

# Vårdnadshavare- Inloggning till SchoolSoft med BankID

Innan du kan använda Schoolsoft-appen i din mobiltelefon, ska du logga in i SchoolSoft i din webbläsare och kryssa i en ruta att du godkänner användandet av Schoolsoft-appen.

För att logga in till SchoolSoft använder du BankID.

Har du inte BankID ber vi dig kontakta din bank som kan hjälpa dig att skaffa ett BankID.

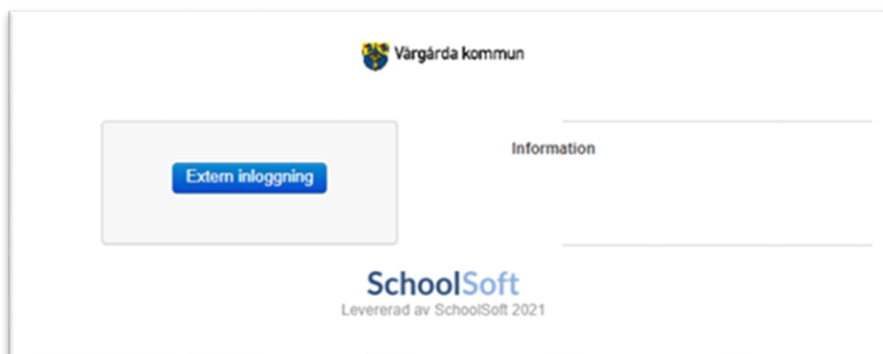
## Logga in till SchoolSoft i din webbläsare

1. [Tryck här för att öppna SchoolSoft i din webbläsare](#)

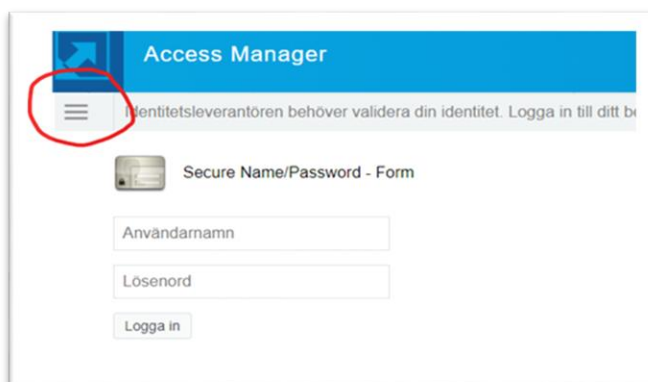
<https://sms.schoolsoft.se/vargarda/jsp/Login.jsp>

Länken till SchoolSoft hittas även på kommunens webbplats under [E-tjänster och blanketter - > Utbildning och barnomsorg](#)


2. Tryck på **Extern inloggning**



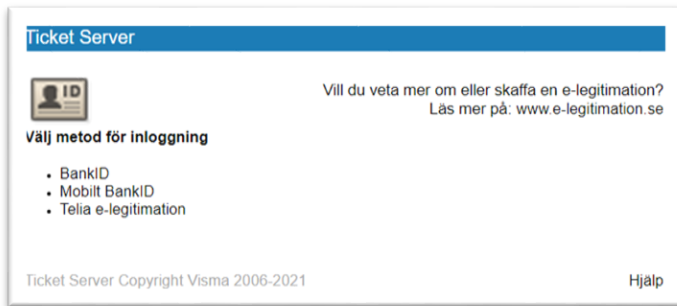
3. Tryck på Inställningar, de **tre liggande strecken** som du ser uppe till vänster på sidan



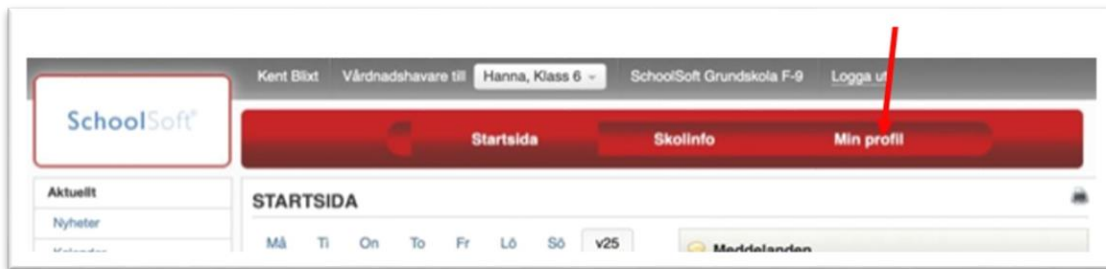
#### 4. Tryck på e-legitimation



#### 5. Välj ditt BankID för att logga in till SchoolSoft



#### 6. Gå till Min profil och uppdatera dina kontaktuppgifter



#### 7. Bocka i Åtkomst från App för att kunna logga in i Schoolsofts appen

Personuppgiftslagen (PuL) och kraven på hur företag får behandla dina personuppgifter skärps.

Övriga kontaktuppgifter

Startsida  Visa dagvy som standard  
 Visa de senaste inläggen från verksamhetsloggen

Åtkomst från app  Aktivt  
- Tillåter åtkomst till ditt konto i SchoolSoft från app

Byt lösenord

Gammalt lösenord

## Logga in till Schoolsoft i mobilen

Till SchoolSoft appen i din mobiltelefon så loggar du in med samma förfarande som ovan. Obs. Innan du loggar in i appen måste du först tillåta "Åtkomst av app" under "Min profil" genom att logga in i SchoolSoft via en webbläsare.

[Schoolsoft för Android](#)

[Schoolsoft för iPhone](#)